

## Бухгалтерский баланс

на 31 декабря 2019 г.

	Форма по ОКУД	<b>Коды</b>		
		<b>0710001</b>		
	Дата (число, месяц, год)	<b>31</b>	<b>12</b>	<b>2019</b>
Организация <b>Акционерное Общество "Аэропорт Якутск"</b>	по ОКПО	<b>47693387</b>		
Идентификационный номер налогоплательщика	ИНН	<b>1435235578</b>		
Вид экономической деятельности	по ОКВЭД 2	<b>52.23.11</b>		
Организационно-правовая форма / форма собственности <b>Непубличные акционерные общества</b> / <b>Собственность субъектов Российской Федерации</b>	по ОКОПФ / ОКФС	<b>12267</b>	<b>13</b>	
Единица измерения: в тыс. рублей	по ОКЕИ	<b>384</b>		

Местонахождение (адрес)  
**677014, Саха /Якутия/ Респ, Якутск г, площадь Валерия Кузьмина, д. № 10**

Бухгалтерская отчетность подлежит обязательному аудиту  ДА  НЕТ

Наименование аудиторской организации/фамилия, имя, отчество (при наличии) индивидуального аудитора  
**ООО "АудиторскоеПартнерство "НИКА " ( ООО " АП" НИКА ")**

Идентификационный номер налогоплательщика аудиторской организации/индивидуального аудитора	ИНН	<b>7708710956</b>
Основной государственный регистрационный номер аудиторской организации/индивидуального аудитора	ОГРН/ ОГРНИП	<b>1097746834393</b>

Пояснения	Наименование показателя	Код	На 31 декабря 2019 г.	На 31 декабря 2018 г.	На 31 декабря 2017 г.
	<b>АКТИВ</b>				
	<b>I. ВНЕОБОРОТНЫЕ АКТИВЫ</b>				
	Нематериальные активы	1110	-	-	-
	Результаты исследований и разработок	1120	-	-	-
	Нематериальные поисковые активы	1130	-	-	-
	Материальные поисковые активы	1140	-	-	-
	Основные средства	1150	1 907 766	1 940 308	1 782 846
	в том числе:				
	Основные средства в организации	11501	1 763 582	1 799 183	1 738 108
	Строительство объектов основных средств	11502	139 866	128 573	37 308
	Приобретение объектов основных средств	11503	4 317	12 552	7 430
	Доходные вложения в материальные ценности	1160	122 329	126 906	-
	Финансовые вложения	1170	-	-	-
	Отложенные налоговые активы	1180	28 286	32 652	3 298
	Прочие внеоборотные активы	1190	7 130	5 352	546
	в том числе:				
	Лизинг	11901	-	100	546
	Аванс по внеоборотным активам	11902	7 130	5 251	-
	<b>Итого по разделу I</b>	<b>1100</b>	<b>2 065 511</b>	<b>2 105 218</b>	<b>1 786 690</b>
	<b>II. ОБОРОТНЫЕ АКТИВЫ</b>				
	Запасы	1210	129 613	138 187	135 775
	в том числе:				
	Материалы	12101	123 541	131 912	126 488
	Товары	12102	6 073	6 274	9 287
	Налог на добавленную стоимость по приобретенным ценностям	1220	-	120	3 358
	Дебиторская задолженность	1230	367 337	248 080	273 362

	в том числе:				
	Расчеты с поставщиками и подрядчиками	12301	13 218	9 966	36 771
	Расчеты с покупателями и заказчиками	12302	322 684	199 400	219 897
	Расчеты по налогам и сборам	12303	726	65	67
	Расчеты по социальному страхованию и обеспечению	12304	4 074	3 675	8 354
	Расчеты с персоналом по оплате труда	12305	-	-	-
	Расчеты с подотчетными лицами	12306	1 742	1 369	1 225
	Расчеты с персоналом по прочим операциям	12307	576	263	763
	Расчеты с разными дебиторами и кредиторами	12308	24 316	33 343	6 285
	Финансовые вложения (за исключением денежных эквивалентов)	1240	-	-	100 025
	в том числе:				
	Акции	12401	-	-	25
	Депозитные счета	12402	-	-	100 000
	Денежные средства и денежные эквиваленты	1250	48 744	73 062	120 593
	в том числе:				
	Касса организации	12501	959	1 583	616
	Операционная касса	12502	161	454	307
	Расчетные счета	12503	47 467	70 276	119 6
	Прочие специальные счета	12504	123	589	-
	Переводы в пути	12505	32	160	33
	Прочие оборотные активы	1260	7 201	5 967	7 613
	в том числе:				
	Расходы будущих периодов	12601	7 201	5 967	7 613
	Итого по разделу II	1200	552 895	465 416	640 726
	<b>БАЛАНС</b>	1600	2 618 405	2 570 633	2 427 416

Код	Наименование показателя	31 декабря 2017 г.	31 декабря 2016 г.
1110	Имущественные активы	1 040 406	1 007 758
1120	Прочие внеоборотные активы	1 799 183	1 753 692
1130	Нематериальные активы	128 875	128 875
1140	Материальные активы	12 362	12 362
1150	Образование вклада	128 875	128 875
1160	Финансовые активы	32 832	32 832
1170	Средства в кредит и займы	1 08 286	1 08 286
1180	Средства в депозитных банках	1 330	1 330
1190	Средства в депозитных банках	100	100
1200	Средства в депозитных банках	2 100 211	2 002 611
1210	Средства в депозитных банках	128 875	128 875
1220	Средства в депозитных банках	128 875	128 875
1230	Средства в депозитных банках	307 231	307 231

Пояснения	Наименование показателя	Код	На 31 декабря 2019 г.	На 31 декабря 2018 г.	На 31 декабря 2017 г.
	<b>ПАССИВ</b>				
	<b>III. КАПИТАЛ И РЕЗЕРВЫ</b>				
	Уставный капитал (складочный капитал, уставный фонд, вклады товарищей)	1310	1 888 904	1 888 904	1 803 951
	Собственные акции, выкупленные у акционеров	1320	-	-	-
	Переоценка внеоборотных активов	1340	-	-	-
	Добавочный капитал (без переоценки)	1350	-	-	-
	Резервный капитал	1360	13 421	12 747	12 218
	Нераспределенная прибыль (непокрытый убыток)	1370	158 246	150 864	121 964
	Итого по разделу III	1300	2 060 571	2 052 515	1 938 132
	<b>IV. ДОЛГОСРОЧНЫЕ ОБЯЗАТЕЛЬСТВА</b>				
	Заемные средства	1410	27 126	189 378	100 000
	в том числе:				
	Долгосрочные кредиты	14101	27 126	189 378	100 000
	Отложенные налоговые обязательства	1420	41 808	36 158	30 754
	Оценочные обязательства	1430	-	-	-
	Прочие обязательства	1450	-	-	7 035
	Итого по разделу IV	1400	68 934	225 536	137 788
	<b>V. КРАТКОСРОЧНЫЕ ОБЯЗАТЕЛЬСТВА</b>				
	Заемные средства	1510	183 294	2 332	1 536
	в том числе:				
	Краткосрочные кредиты	15101	181 359	-	-
	Проценты по краткосрочным кредитам	15102	1 665	-	-
	Проценты по долгосрочным кредитам	15103	269	2 332	1 568
	Кредиторская задолженность	1520	187 564	159 198	218 948
	в том числе:				
	Расчеты с поставщиками и подрядчиками	15201	35 315	33 215	41 633
	Расчеты с покупателями и заказчиками	15202	27 905	28 096	69 916
	Расчеты по налогам и сборам	15203	73 931	42 777	58 736
	Расчеты по социальному страхованию и обеспечению	15204	21 972	20 872	19 521
	Расчеты с персоналом по оплате труда	15205	17 898	30 673	26 675
	Расчеты с подотчетными лицами	15206	120	365	187
	Расчеты с персоналом по прочим операциям	15207	89	62	74
	Расчеты с разными дебиторами и кредиторами	15208	10 333	3 136	2 205
	Доходы будущих периодов	1530	24 764	26 139	27 513
	в том числе:				
	Безвозмездные поступления	15301	24 764	26 139	27 513
	Оценочные обязательства	1540	93 278	104 914	103 498
	Оценочные обязательства по вознаграждениям работникам	15401	93 278	104 914	103 498
	Прочие обязательства	1550	-	-	-
	Итого по разделу V	1500	488 900	292 582	351 495
	<b>БАЛАНС</b>	1700	2 618 405	2 570 633	2 427 416

Руководитель

Игнатенко Сергей Сергеевич

(подпись)

(расшифровка подписи)

26 марта 2020 г.

**Отчет о финансовых результатах**  
за Январь - Декабрь 2019 г.

Организация	<b>Акционерное Общество "Аэропорт Якутск"</b>	Дата (число, месяц, год)	Форма по ОКУД	<b>Коды</b>		
Идентификационный номер налогоплательщика				<b>0710002</b>		
Вид экономической деятельности				<b>31</b>	<b>12</b>	<b>2019</b>
Организационно-правовая форма / форма собственности				<b>47693387</b>		
<b>Непубличные акционерные общества</b>	<b>Собственность субъектов Российской Федерации</b>			<b>1435235578</b>		
Единица измерения: в тыс. рублей				<b>52.23.11</b>		
				<b>12267</b>	<b>13</b>	
				<b>384</b>		

Пояснения	Наименование показателя	Код	За Январь - Декабрь 2019 г.	За Январь - Декабрь 2018 г.
	Выручка	2110	1 803 320	1 754 123
	Себестоимость продаж	2120	(1 376 668)	(1 336 186)
	Валовая прибыль (убыток)	2100	426 652	417 937
	Коммерческие расходы	2210	(128 636)	(149 508)
	Управленческие расходы	2220	(220 503)	(251 497)
	Прибыль (убыток) от продаж	2200	77 513	16 932
	Доходы от участия в других организациях	2310	-	-
	Проценты к получению	2320	201	1 180
	Проценты к уплате	2330	(27 414)	(19 552)
	Прочие доходы	2340	40 642	87 496
	Прочие расходы	2350	(71 225)	(75 249)
	Прибыль (убыток) до налогообложения	2300	19 717	10 807
	Текущий налог на прибыль	2410	(1 602)	-
	в т.ч. постоянные налоговые обязательства (активы)	2421	(7 675)	5 017
	Изменение отложенных налоговых обязательств	2430	(5 650)	(8 343)
	Изменение отложенных налоговых активов	2450	(4 366)	11 049
	Прочее	2460	(44)	(35)
	Чистая прибыль (убыток)	2400	8 055	13 478

Исполнитель Сергей  
Серегин

Пояснения	Наименование показателя	Код	За Январь - Декабрь 2019 г.	За Январь - Декабрь 2018 г.
	<b>СПРАВОЧНО</b>			
	Результат от переоценки внеоборотных активов, не включаемый в чистую прибыль (убыток) периода	2510	-	-
	Результат от прочих операций, не включаемый в чистую прибыль (убыток) периода	2520	-	-
	Совокупный финансовый результат периода	2500	8 055	13 478
	Базовая прибыль (убыток) на акцию	2900	-	-
	Разводненная прибыль (убыток) на акцию	2910	-	-



Руководитель

(подпись)

**Игнатенко Сергей  
Сергеевич**

(расшифровка подписи)

26 марта 2020 г.

Отчет об изменениях капитала  
за Январь - Декабрь 2019 г.

Коды		
0710004		
31	12	2019
47693387		
1435235578		
52.23.11		
12267	13	
384		

Форма по ОКУД

Дата (число, месяц, год)

по ОКПО

ИНН

по

ОКВЭД 2

по ОКПОФ / ОКФС

по ОКЕИ

Организация **Акционерное Общество "Аэропорт Якутск"**

Идентификационный номер налогоплательщика

Вид экономической деятельности

Организационно-правовая форма / форма собственности

Непубличные акционерные общества / Собственность субъектов Российской Федерации

Единица измерения: в тыс. рублей

1. Движение капитала

Наименование показателя	Код	Уставный капитал	Собственные акции, выкупленные у акционеров	Добавочный капитал	Резервный капитал	Нераспределенная прибыль (непокрытый убыток)	Итого
Величина капитала на 31 декабря 2017 г.	3100	1 803 951	-	-	12 218	121 964	1 938 133
Увеличение капитала - всего:	3210	84 953	-	-	-	34 722	119 675
в том числе:							
чистая прибыль	3211	X	X	X	X	13 479	13 479
переоценка имущества	3212	X	X	-	X	-	-
доходы, относящиеся непосредственно на увеличение капитала	3213	X	X	-	X	-	-
дополнительный выпуск акций	3214	84 953	-	-	X	X	84 953
увеличение номинальной стоимости акций	3215	-	-	-	X	-	X
реорганизация юридического лица	3216	-	-	-	-	-	-
дополнительный выпуск акций	3217	-	-	-	-	-	-
корректировка	3218	-	-	-	-	21 243	21 243
Уменьшение капитала - всего:	3220	-	-	-	-	(5 292)	(5 292)
в том числе:							
убыток	3221	X	X	X	X	-	-
переоценка имущества	3222	X	X	-	X	-	-
расходы, относящиеся непосредственно на уменьшение капитала	3223	X	X	-	X	-	-
уменьшение номинальной стоимости акций	3224	-	-	-	X	-	-
уменьшение количества акций	3225	-	-	-	X	-	-



Наименование показателя	Код	Уставный капитал	Собственные акции, выкупленные у акционеров	Добавочный капитал	Резервный капитал	Нераспределенная прибыль (непокрытый убыток)	Итого
Изменение добавочного капитала	3230	X	X	-	-	-	X
Изменение резервного капитала	3240	X	X	X	529	(529)	X
Величина капитала на 31 декабря 2018 г. за 2019 г.	3200	1 888 904	-	-	12 747	150 864	2 052 515
Увеличение капитала - всего:	3310	-	-	-	-	8 055	8 055
в том числе:							
чистая прибыль	3311	X	X	X	X	8 055	8 055
переоценка имущества	3312	X	X	-	X	-	-
доходы, относящиеся непосредственно на увеличение капитала	3313	X	X	-	X	-	-
дополнительный выпуск акций	3314	-	-	-	X	X	-
увеличение номинальной стоимости акций	3315	-	-	-	X	-	-
реорганизация юридического лица	3316	-	-	-	-	-	-
Уменьшение капитала - всего:	3320	-	-	-	-	-	-
в том числе:							
убыток	3321	X	X	X	X	-	-
переоценка имущества	3322	X	X	-	X	-	-
расходы, относящиеся непосредственно на уменьшение капитала	3323	X	X	-	X	-	-
уменьшение номинальной стоимости акций	3324	-	-	-	X	-	-
уменьшение количества акций	3325	-	-	-	X	-	-
реорганизация юридического лица	3326	-	-	-	-	-	-
дивиденды	3327	X	X	X	X	-	-
Изменение добавочного капитала	3330	X	X	-	-	-	X
Изменение резервного капитала	3340	X	X	X	674	(674)	X
Величина капитала на 31 декабря 2019 г.	3300	1 888 904	-	-	13 421	158 246	2 060 571



**2. Корректировки в связи с изменением учетной политики и исправлением ошибок**

Наименование показателя	Код	Изменения капитала за 2018 г.		На 31 декабря 2018 г.
		На 31 декабря 2017 г.	за счет чистой прибыли (убытка)	
<b>Капитал - всего</b>				
До корректировок	3400	-	-	-
Корректировка в связи с: изменением учетной политики	3410	-	-	-
исправлением ошибок	3420	-	-	-
после корректировок	3500	-	-	-
<b>В том числе:</b>				
нераспределенная прибыль (непокрытый убыток):				
до корректировок	3401	-	-	-
корректировка в связи с: изменением учетной политики	3411	-	-	-
исправлением ошибок	3421	-	-	-
после корректировок	3501	-	-	-
<b>по другим статьям капитала</b>				
до корректировок	3402	-	-	-
корректировка в связи с: изменением учетной политики	3412	-	-	-
исправлением ошибок	3422	-	-	-
после корректировок	3502	-	-	-



Отчет о движении денежных средств  
за январь - декабрь 2019 г.

Акционерное общество «Аэропорт Якутск»  
ИНН 1436235578  
ОКВЭД 2 82.32.11  
Юридический адрес: Республика Саха (Якутия), г. Якутск, ул. Мухоморова, д. 11  
ОГРН 1101435011001

Исх. № 01/10  
ИНН  
ОКВЭД 2  
по ОКВЭД / ОКОГУ  
по ОКЕИ

Коды		
0710004		
31	12	2019
47233387		
1436235578		
82.32.11		
12247	13	
		397

3. Чистые активы

Наименование показателя	Код	На 31 декабря 2019 г.	На 31 декабря 2018 г.	На 31 декабря 2017 г.
Чистые активы	3600	2 085 334	2 078 654	1 965 646

наименование показателя	код	За январь - декабрь 2019 г.	За январь - декабрь 2018 г.
Денежные потоки от текущих операций			
Поступления - всего	4100	1 701 121	1 720 484
в том числе:			
от продажи продукции, товаров, работ и услуг	4110	1 583 504	1 463 755
аренды платежей, лицензионных платежей, роялти, комиссионных и иных аналогичных платежей	4112	54 577	51 720
от предоставления финансовых услуг	4113		
от предоставления услуг	4114		
от участия в деятельности других организаций	4118	77 040	180 005
от прочих операций	4120	(1 547 712)	(1 316 795)
от продажи (покупки) за счет наличных денег	4121	(634 873)	(310 429)
от продажи (покупки) за счет денежных средств	4122	(856 289)	(854 507)
от долговых обязательств	4123	(26 881)	(26 297)
от прибыли (убытка) организаций	4124	7 349	2 983
от дивидендов	4125		
от государственных внебюджетных фондов	4127	(128 345)	734 780
от прочих операций	4128	12 012	14 294
денежных потоков от текущих операций	4100	53 403	230 777
денежные потоки от инвестиционных операций	4200		
от приобретения имущества (кроме финансовых инструментов)	4210		
от продажи (покупки) за счет наличных денег	4211		
от продажи (покупки) за счет денежных средств	4212		
от продажи (покупки) за счет финансовых инструментов	4213		
от предоставления займов другим лицам	4214		
от возврата займов другим лицам	4215		
от прочих операций	4219		
денежных потоков от инвестиционных операций	4200	(95 414)	(36 368)
денежные потоки от финансовых операций	4300		
от приобретения, создания, модернизации и подготовки к использованию финансовых инструментов	4310		
от продажи (покупки) за счет наличных денег	4311		
от продажи (покупки) за счет денежных средств	4312		
от продажи (покупки) за счет финансовых инструментов	4313		
от предоставления займов другим лицам	4320		
от возврата займов другим лицам	4321		
от прочих операций	4329		
денежных потоков от финансовых операций	4300		
денежные потоки от прочих операций	4400		
от прочих операций	4400		

Игнатенко Сергей Сергеевич  
(расшифровка подписи)

Руководитель (подпись)

26 марта 2020 г.

**Отчет о движении денежных средств  
за Январь - Декабрь 2019 г.**

Организация **Акционерное Общество "Аэропорт Якутск"**

Идентификационный номер налогоплательщика \_\_\_\_\_

Вид экономической деятельности \_\_\_\_\_

Организационно-правовая форма / форма собственности \_\_\_\_\_

**Непубличные акционерные общества** / **Собственность субъектов Российской Федерации**

Единица измерения: в тыс. рублей

Форма по ОКУД \_\_\_\_\_

Дата (число, месяц, год) \_\_\_\_\_

по ОКПО \_\_\_\_\_

ИНН \_\_\_\_\_

по ОКВЭД 2 \_\_\_\_\_

по ОКОПФ / ОКФС \_\_\_\_\_

по ОКЕИ \_\_\_\_\_

Коды		
0710005		
31	12	2019
47693387		
1435235578		
52.23.11		
12267	13	
384		

Наименование показателя	Код	За Январь - Декабрь 2019 г.	За Январь - Декабрь 2018 г.
<b>Денежные потоки от текущих операций</b>			
Поступления - всего	4110	1 701 121	1 728 484
в том числе:			
от продажи продукции, товаров, работ и услуг	4111	1 569 504	1 483 755
арендных платежей, лицензионных платежей, роялти, комиссионных и иных аналогичных платежей	4112	54 577	51 726
от перепродажи финансовых вложений	4113	-	-
	4114	-	-
прочие поступления	4119	77 040	193 003
Платежи - всего	4120	(1 647 718)	(1 467 703)
в том числе:			
поставщикам (подрядчикам) за сырье, материалы, работы, услуги	4121	(434 673)	(316 429)
в связи с оплатой труда работников	4122	(889 289)	(854 805)
процентов по долговым обязательствам	4123	(28 691)	(19 297)
налога на прибыль организаций	4124	(2 249)	(9 663)
	4125	-	-
иных налогов и сборов	4126	(7 002)	(3 506)
взносов в государственные внебюджетные фонды	4127	(226 535)	(214 191)
прочие платежи	4129	(59 279)	(49 812)
Сальдо денежных потоков от текущих операций	4100	53 403	260 781
<b>Денежные потоки от инвестиционных операций</b>			
Поступления - всего	4210	-	-
в том числе:			
от продажи внеоборотных активов (кроме финансовых вложений)	4211	-	-
от продажи акций других организаций (долей участия)	4212	-	-
от возврата предоставленных займов, от продажи долговых ценных бумаг (прав требования денежных средств к другим лицам)	4213	-	-
дивидендов, процентов по долговым финансовым вложениям и аналогичных поступлений от долевого участия в других организациях	4214	-	-
	4215	-	-
прочие поступления	4219	-	-
Платежи - всего	4220	(95 914)	(387 368)
в том числе:			
в связи с приобретением, созданием, модернизацией, реконструкцией и подготовкой к использованию внеоборотных активов	4221	(95 914)	(387 368)
в связи с приобретением акций других организаций (долей участия)	4222	-	-
в связи с приобретением долговых ценных бумаг (прав требования денежных средств к другим лицам), предоставление займов другим лицам	4223	-	-
процентов по долговым обязательствам, включаемым в стоимость инвестиционного актива	4224	-	-
	4225	-	-

прочие платежи	4229	-	
Сальдо денежных потоков от инвестиционных операций	4200	(95 914)	(38)

Наименование показателя	Код	31.12.2019	31.12.2018
Денежные потоки от текущих операций			
Продажа товаров, работ и услуг	4110	1 701 121	1 758 484
Продажа продукции, товаров, работ и услуг	4111	1 889 604	1 483 756
Продажа платёжных инструментов (кроме ценных бумаг)	4112	84 873	84 738
Продажа финансовых вложений	4113	-	-
Продажа недвижимости	4114	-	-
Продажа прочих активов	4115	17 040	193 003
Продажа - всего	4120	(1 847 318)	(1 467 703)
Приобретение (подписание) заёмных инструментов	4121	(434 873)	(318 428)
Приобретение с оплатой труда работников, связанных с деятельностью организации (заработная плата)	4122	(889 286)	(854 805)
Приобретение по договору поручительства	4123	(28 891)	(18 287)
Приобретение на условиях отсрочки платежа	4124	(2 248)	(9 693)
Приобретение прочих активов	4125	-	-
Приобретение в порядке истребования долга	4126	(7 002)	(3 806)
Приобретение в государственные и муниципальные фонды	4127	(228 836)	(214 187)
Приобретение платёжных инструментов	4128	(88 278)	(98 812)
Приобретение денежных потоков от текущих операций	4100	23 403	280 781
Денежные потоки от внебиржевых операций	4210	-	-
Продажа внебиржевых активов (форма финансовых инструментов)	4211	-	-
Продажа акций (долей участия)	4212	-	-
Продажа внебиржевых активов от продажи	4213	-	-
Продажа внебиржевых активов (кроме ценных бумаг)	4214	-	-
Продажа в других организациях	4215	-	-
Продажа - всего	4220	(88 814)	(987 388)
Приобретение внебиржевых активов (форма финансовых инструментов)	4221	(88 814)	(987 388)
Приобретение акций (долей участия)	4222	-	-
Приобретение внебиржевых активов (кроме ценных бумаг)	4223	-	-
Приобретение в других организациях	4224	-	-
Приобретение - всего	4230	-	-
Денежные потоки от инвестиционных операций	4200	(95 914)	(38)

01.01.2019	31.12.2018	31.12.2017
47897387	47897387	47897387
143328278	143328278	143328278
83 23 11	83 23 11	83 23 11
12	12	12
384	384	384

Форма по ОКУД  
Дата (число, месяц, год)  
по ОКПО  
ИНН  
по  
ОКВЭД  
по ОКПО / ОКВЭД  
по ОКЕН

Акционерное общество "Арборит Инвест"  
Идентификационный номер налогоплательщика  
наименование  
место  
юридический адрес / форма собственности  
наименование субъекта  
Российской Федерации  
в тысячах рублей

Наименование показателя	Код	За Январь - Декабрь 2019 г.	За Январь - Декабрь 2018 г.
<b>Денежные потоки от финансовых операций</b>			
Поступления - всего	4310	297 358	309 779
в том числе:			
получение кредитов и займов	4311	297 358	309 779
денежных вкладов собственников (участников)	4312	-	-
от выпуска акций, увеличения долей участия	4313	-	-
от выпуска облигаций, векселей и других долговых ценных бумаг и др.	4314	-	-
	4315	-	-
прочие поступления	4319	-	-
Платежи - всего	4320	(279 131)	(230 775)
в том числе:			
собственникам (участникам) в связи с выкупом у них акций (долей участия) организации или их выходом из состава участников	4321	-	-
на уплату дивидендов и иных платежей по распределению прибыли в пользу собственников (участников)	4322	-	(5 292)
в связи с погашением (выкупом) векселей и других долговых ценных бумаг, возврат кредитов и займов	4323	(278 251)	(220 401)
лизинговые платежи уплачиваемые лизингодателю	4324	(880)	(5 082)
прочие платежи	4329	-	-
Сальдо денежных потоков от финансовых операций	4300	18 227	79 004
<b>Сальдо денежных потоков за отчетный период</b>	4400	(24 284)	(47 583)
<b>Остаток денежных средств и денежных эквивалентов на начало отчетного периода</b>	4450	73 062	120 593
<b>Остаток денежных средств и денежных эквивалентов на конец отчетного периода</b>	4500	48 744	73 062
Величина влияния изменений курса иностранной валюты по отношению к рублю	4490	(34)	52

Руководитель

Игнатенко Сергей Сергеевич

(расшифровка подписи)

26 марта 2020 г.

**Отчет о целевом использовании средств  
за Январь - Декабрь 2019 г.**

Форма по ОКУД

Дата (год, месяц, число)

Коды		
0710003		
2019	12	31
47693387		
1435235578		
52.23.11		
12267	13	
384		

Организация **Акционерное Общество "Аэропорт Якутск"**

Идентификационный номер налогоплательщика

Вид экономической деятельности

Организационно-правовая форма / форма собственности

**Непубличные акционерные общества** / **Собственность субъектов Российской Федерации**

Единица измерения: в тыс. рублей

по ОКПО

ИНН

по ОКВЭД 2

по ОКОПФ / ОКФС

по ОКЕИ

Пояснения	Наименование показателя	Код	За Январь - Декабрь 2019 г.	За Январь - Декабрь 2018 г.
	Остаток средств на начало отчетного года	6100	-	-
	Поступило средств			
	Вступительные взносы	6210	-	-
	Членские взносы	6215	-	-
	Целевые взносы	6220	-	-
	Добровольные имущественные взносы и пожертвования	6230	-	-
	Прибыль от приносящей доход деятельности	6240	-	-
	Прочие	6250	-	-
	Всего поступило средств	6200	-	-
	Использовано средств			
	Расходы на целевые мероприятия	6310	-	-
	в том числе:			
	социальная и благотворительная помощь	6311	-	-
	проведение конференций, совещаний, семинаров и т.п.	6312	-	-
	иные мероприятия	6313	-	-
	Расходы на содержание аппарата управления	6320	-	-
	в том числе:			
	расходы, связанные с оплатой труда (включая начисления)	6321	-	-
	выплаты, не связанные с оплатой труда	6322	-	-
	расходы на служебные командировки и деловые поездки	6323	-	-
	содержание помещений, зданий, автомобильного транспорта и иного имущества (кроме ремонта)	6324	-	-
	ремонт основных средств и иного имущества	6325	-	-
	прочие	6326	-	-
	Приобретение основных средств, инвентаря и иного имущества	6330	-	-
	Прочие	6350	-	-
	Всего использовано средств	6300	-	-
	Остаток средств на конец отчетного года	6400	-	-



Руководитель

(подпись)

**Игнатенко Сергей Сергеевич**

(расшифровка подписи)

26 марта 2020 г.

## Расчет стоимости чистых активов

**Акционерное Общество "Аэропорт Якутск"**  
(наименование организации)

Наименование показателя	Код строки бухгалтерского баланса	На 31 декабря 2019 г.	На 31 декабря 2018 г.	На 31 декабря 2017 г.
<b>Активы</b>				
Нематериальные активы	1110	-	-	-
Результаты исследований и разработок	1120	-	-	-
Нематериальные поисковые активы	1130	-	-	-
Материальные поисковые активы	1140	-	-	-
Основные средства	1150	1 907 766	1 940 308	1 782 846
Доходные вложения в материальные ценности	1160	122 329	126 906	-
Финансовые вложения долгосрочные	1170	-	-	-
Отложенные налоговые активы	1180	28 286	32 652	3 298
Прочие внеоборотные активы	1190	11 000	5 352	546
Запасы	1210	129 613	138 187	135 775
Налог на добавленную стоимость по приобретенным ценностям	1220	-	120	3 358
Дебиторская задолженность*	1230	363 467	248 080	273 362
Финансовые вложения краткосрочные	1240	-	-	100 025
Денежные средства и денежные эквиваленты	1250	48 744	73 062	120 593
Прочие оборотные активы	1260	7 201	5 967	7 613
<b>ИТОГО активы</b>	-	<b>2 618 405</b>	<b>2 570 633</b>	<b>2 427 416</b>
<b>Пассивы</b>				
Заемные средства долгосрочные	1410	27 126	189 378	100 000
Отложенные налоговые обязательства	1420	41 808	36 158	30 754
Оценочные обязательства долгосрочные	1430	-	-	-
Прочие обязательства долгосрочные	1450	-	-	7 035
Заемные средства краткосрочные	1510	183 294	2 332	1 536
Кредиторская задолженность	1520	187 564	159 198	218 948
Оценочные обязательства краткосрочные	1540	93 278	104 914	103 498
Прочие обязательства краткосрочные	1550	-	-	-
<b>ИТОГО пассивы</b>	-	<b>533 071</b>	<b>491 980</b>	<b>461 770</b>
<b>СТОИМОСТЬ ЧИСТЫХ АКТИВОВ</b>	-	<b>2 085 334</b>	<b>2 078 654</b>	<b>1 965 646</b>

\* - За исключением задолженности участников (учредителей) по взносам в уставный капитал.

**Пояснения к бухгалтерскому балансу  
и отчету о финансовых результатах (тыс. руб)**

**1. Нематериальные активы и расходы на научно-исследовательские, опытно-конструкторские и технологические работы (НИОКР)**  
**1.1. Наличие и движение нематериальных активов**

с.1

Наименование показателя	Код	Период	На начало года		Изменения за период				На конец периода				
			первоначальная стоимость	накопленная амортизация и убытки от обесценения	Поступило	первоначальная стоимость	накопленная амортизация и убытки от обесценения	начислено амортизации	Убыток от обесценения	Переоценка	Первоначальная стоимость	накопленная амортизация и убытки от обесценения	
Нематериальные активы - всего в том числе:	5100	за 2019г.	-	-	-	-	-	-	-	-	-	-	-
	5110	за 2018г.	-	-	-	-	-	-	-	-	-	-	-
	5101	за 2019г.	-	-	-	-	-	-	-	-	-	-	-
	5111	за 2018г.	-	-	-	-	-	-	-	-	-	-	-

**1.2. Первоначальная стоимость нематериальных активов, созданных самой организацией**

Наименование показателя	Код	На 31 декабря 2019 г.	На 31 декабря 2018 г.	На 31 декабря 2017 г.
Всего	5120	-	-	-
в том числе:	5121	-	-	-



## 1.3. Нематериальные активы с полностью погашенной стоимостью

Наименование показателя	Код	На 31 декабря 2019 г.	На 31 декабря 2018 г.	На 31 декабря 2017 г.
Всего	5130	-	-	-
в том числе:	5131	-	-	-


## 1.4. Наличие и движение результатов НИОКР

Наименование показателя	Код	Период	На начало года		Поступило	Изменения за период		На конец периода				
			первоначальная стоимость	часть стоимости, списанной на расходы		Выбыло		первоначальная стоимость	часть стоимости, списанной на расходы за период	первоначальная стоимость	часть стоимости, списанной на расходы	
						первоначальная стоимость	часть стоимости, списанной на расходы					
НИОКР - всего	5140	за 2019г.	-	-	-	-	-	-	-	-	-	-
	5150	за 2018г.	-	-	-	-	-	-	-	-	-	-
	5141	за 2019г.	-	-	-	-	-	-	-	-	-	-
	5151	за 2018г.	-	-	-	-	-	-	-	-	-	-
в том числе:												

## 1.5. Незаконченные и неоформленные НИОКР и незаконченные операции по приобретению нематериальных активов

Наименование показателя	Код	Период	На начало года	Изменения за период			На конец периода
				затраты за период	списано затрат как не давших положительного результата	принято к учету в качестве нематериальных активов или НИОКР	
Затраты по незаконченным исследованиям и разработкам - всего	5160 5170	за 2019г. за 2018г.	- -	- -	- -	- -	- -
в том числе:							
5161	за 2019г.	-	-	-	-	-	-
5171	за 2018г.	-	-	-	-	-	-
5180	за 2019г.	-	-	-	-	-	-
5190	за 2018г.	-	-	-	-	-	-
в том числе:							
5181	за 2019г.	-	-	-	-	-	-
5191	за 2018г.	-	-	-	-	-	-

Руководитель  
Игнатенко Сергей Сергеевич  
(расшифровка подписи)



26 марта 2020 г.

## 2. Основные средства

### 2.1. Наличие и движение основных средств

Наименование показателя	Код	Период	На начало года			Изменения за период						На конец периода	
			первоначальная стоимость	накопленная амортизация	Поступило	Выбыло объектов		начислено амортизации	Переоценка		первоначальная стоимость	накопленная амортизация	
						первоначальная стоимость	накопленная амортизация		Первоначальная стоимость	накопленная амортизация			
Основные средства (без учета доходных вложений в материальные ценности) - всего	5200	за 2019г.	2 892 051	(1 092 868)	74 317	(2 965)	2 774	(109 727)	-	-	2 963 403	(1 199 821)	
	5210	за 2018г.	2 735 602	(997 494)	167 952	(11 503)	9 477	(104 851)	-	-	2 892 051	(1 092 868)	
в том числе:													
Здания	5201	за 2019г.	1 409 624	(142 712)	3 802	-	-	(22 015)	-	-	1 413 426	(164 727)	
	5211	за 2018г.	1 408 989	(121 059)	1 285	(650)	317	(21 970)	-	-	1 409 624	(142 712)	
Сооружения	5202	за 2019г.	166 521	(55 701)	324	-	-	(13 912)	-	-	166 845	(69 613)	
	5212	за 2018г.	76 496	(46 377)	90 025	-	-	(9 324)	-	-	166 521	(55 701)	
Машины и оборудование (Кроме офисного)	5203	за 2019г.	448 103	(345 606)	17 502	(988)	914	(37 422)	-	-	464 617	(382 114)	
	5213	за 2018г.	404 932	(318 685)	47 604	(4 433)	4 106	(31 027)	-	-	448 103	(345 606)	
Офисное оборудование	5204	за 2019г.	1 384	(263)	158	(65)	52	(559)	-	-	1 477	(770)	
	5214	за 2018г.	-	-	1 384	-	-	(263)	-	-	1 384	(263)	
Транспортные средства	5205	за 2019г.	556 714	(504 429)	49 736	(1 085)	1 085	(30 001)	-	-	605 365	(533 345)	
	5215	за 2018г.	554 942	(472 792)	6 375	(4 603)	4 602	(36 239)	-	-	556 714	(504 429)	
Производственный и хозяйственный инвентарь	5206	за 2019г.	36 549	(31 977)	305	(396)	395	(2 206)	-	-	36 458	(33 788)	
	5216	за 2018г.	35 502	(29 633)	1 431	(384)	352	(2 696)	-	-	36 549	(31 977)	
Другие виды основных средств	5207	за 2019г.	34 522	(12 180)	2 490	(431)	328	(3 612)	-	-	36 581	(15 464)	
	5217	за 2018г.	30 615	(8 948)	4 029	(122)	100	(3 332)	-	-	34 522	(12 180)	
Земельные участки	5208	за 2019г.	238 634	-	-	-	-	-	-	-	238 634	-	
	5218	за 2018г.	224 126	-	15 819	(1 311)	-	-	-	-	238 634	-	
Учено в составе доходных вложений в материальные ценности - всего	5220	за 2019г.	129 195	(2 289)	-	-	-	(4 577)	-	-	129 195	(6 866)	
	5230	за 2018г.	-	-	129 195	-	-	(2 289)	-	-	129 195	(2 289)	
в том числе:													
Здания	5221	за 2019г.	126 570	(2 104)	-	-	-	(4 207)	-	-	126 570	(6 311)	
	5231	за 2018г.	-	-	126 570	-	-	(2 104)	-	-	126 570	(2 104)	
Машины и оборудование (Кроме офисного)	5222	за 2019г.	733	(91)	-	-	-	(182)	-	-	733	(273)	
	5232	за 2018г.	-	-	733	-	-	(91)	-	-	733	(91)	
Другие виды основных средств	5223	за 2019г.	1 892	(94)	-	-	-	(188)	-	-	1 892	(282)	
	5233	за 2018г.	-	-	1 892	-	-	(94)	-	-	1 892	(94)	

## 2.2. Незавершенные капитальные вложения

Наименование показателя	Код	Период	На начало года	Изменения за период			На конец периода
				затраты за период	списано	принято к учету в качестве основных средств или увеличена стоимость	
Незавершенное строительство и незаконченные операции по приобретению, модернизации и т.п. основных средств - всего	5240	за 2019г.	141 125	77 402	-	74 317	144 183
	5250	за 2018г.	44 738	394 741	(1 207)	(297 147)	141 125
в том числе:							
	Здания						
Сооружения	5241	за 2019г.	124 917	15 121	(27)	(3 802)	136 209
	5251	за 2018г.	32 744	221 235	(1 207)	(127 855)	124 917
Машины и оборудование (Кроме офисного)	5242	за 2019г.	3 656	324	-	(324)	3 656
	5252	за 2018г.	3 810	89 871	-	(90 025)	3 656
Офисное оборудование	5243	за 2019г.	9 895	11 876	-	(17 502)	4 269
	5253	за 2018г.	7 255	50 977	-	(48 337)	9 895
Транспортные средства	5244	за 2019г.	-	158	-	(158)	-
	5254	за 2018г.	-	1 384	-	(1 384)	-
Производственный и хозяйственный инвентарь	5245	за 2019г.	2 608	47 128	-	(49 736)	-
	5255	за 2018г.	-	8 983	-	(6 375)	-
Другие виды основных средств	5246	за 2019г.	49	305	-	(305)	2 608
	5256	за 2018г.	-	1 480	-	(1 431)	49
Земельные участки	5247	за 2019г.	-	2 490	-	(2 490)	-
	5257	за 2018г.	929	4 992	-	(5 921)	-
	5248	за 2019г.	-	-	-	-	-
	5258	за 2018г.	-	15 819	-	15 819	-
	5249	за 2019г.	-	-	-	-	-
	5259	за 2018г.	-	-	-	-	-


## 2.3. Изменение стоимости основных средств в результате достройки, дооборудования, реконструкции и частичной ликвидации

Наименование показателя	Код	за 2019г.	за 2018г.
Увеличение стоимости объектов основных средств в результате достройки, дооборудования, реконструкции - всего	5260	5 144	21 244
в том числе:			
Автоматическая телефонная станция Элком	5261	242	-
Аэровокзал вылета пассажиров	5262	598	-
Аэродромно-технический комплекс	5263	1 374	-
Здание пассажирского терминала	5264	1 830	-
Охранная сигнализация Терминал	5265	498	-
Охранно-пожарная сигнализация АВК	5266	33	-
Охранно-пожарная сигнализация "Контейнерная площадка Карго"	5267	59	-
Система видеонаблюдения Терминал	5268	510	-



## 2.4. Иное использование основных средств

Наименование показателя	Код	На 31 декабря 2019 г.	На 31 декабря 2018 г.	На 31 декабря 2017 г.
Переданные в аренду основные средства, числящиеся на баланс	5280	3 101	3 197	-
Переданные в аренду основные средства, числящиеся за балансом	5281	-	-	-
Полученные в аренду основные средства, числящиеся на баланс	5282	-	13 730	110 748
Полученные в аренду основные средства, числящиеся за балансом	5283	878 666	867 775	956 189
Объекты недвижимости, принятые в эксплуатацию и фактически используемые, находящиеся в процессе государственной регистрации	5284	-	-	-
Основные средства, переведенные на консервацию	5285	-	-	-
Иное использование основных средств (залог и др.)	5286	357 759	177 237	206 971
	5287	-	-	-



Игнатенко Сергей  
Сергеевич  
(расшифровка подписи)

Руководитель

26 марта 2020 г.

### 3. Финансовые вложения

#### 3.1. Наличие и движение финансовых вложений


Наименование показателя	Код	Период	На начало года		Изменения за период				На конец периода		
			первоначальная стоимость	накопленная коррек-тировка	Поступило	выбыло (погашено)		начисление процентов (включая доведенную первоначальную стоимость до номинальной)	Текущей рыночной стоимости (убытков от обесценения)	первоначальная стоимость	накопленная коррек-тировка
						первоначальная стоимость	накопленная коррек-тировка				
Долгосрочные - всего	5301	за 2019г.	-	-	-	-	-	-	-	-	-
	5311	за 2018г.	-	-	-	-	-	-	-	-	-
в том числе:											
Краткосрочные - всего	5302	за 2019г.	-	-	-	-	-	-	-	-	-
	5312	за 2018г.	-	-	-	-	-	-	-	-	-
	5305	за 2019г.	-	-	-	-	-	-	-	-	-
	5315	за 2018г.	100 025	-	-	100 025	-	-	-	-	-
в том числе:											
Акции	5306	за 2019г.	-	-	-	-	-	-	-	-	-
	5316	за 2018г.	25	-	-	25	-	-	-	-	-
Депозитный счет	5307	за 2019г.	-	-	-	-	-	-	-	-	-
	5317	за 2018г.	100 000	-	-	100 000	-	-	-	-	-
Финансовых вложений - итого	5300	за 2019г.	-	-	-	-	-	-	-	-	-
	5310	за 2018г.	100 025	-	-	100 025	-	-	-	-	-



**3.2. Иное использование финансовых вложений**

Наименование показателя	Код	На 31 декабря 2019 г.	На 31 декабря 2018 г.	На 31 декабря 2017 г.
Финансовые вложения, находящиеся в залоге - всего	5320	-	-	-
в том числе:				
Финансовые вложения, переданные третьим лицам (кроме продажи) - всего	5321	-	-	-
в том числе:				
Иное использование финансовых вложений	5325 5326 5329	- - -	- - -	- - -

Наименование показателя	Код	На 31 декабря 2019 г.	На 31 декабря 2018 г.	На 31 декабря 2017 г.
Финансовые вложения, находящиеся в залоге - всего	5320	-	-	-
в том числе:				
Финансовые вложения, переданные третьим лицам (кроме продажи) - всего	5321	-	-	-
в том числе:				
Иное использование финансовых вложений	5325 5326 5329	- - -	- - -	- - -





4. Запасы  
4.1. Наличие и движение запасов

Наименование показателя	Код	Период	На начало года		Изменения за период						На конец периода	
			себе-стоимость	величина резерва под снижение стоимости	поступления и затраты	выбыло		убытков от снижения стоимости	оборот запасов между их группами (видами)	себе-стоимость	величина резерва под снижение стоимости	
						себе-стоимость	резерв под снижение стоимости					
Запасы - всего	5400	за 2019г.	138 237	(50)	1 633 174	(1 525 384)	-	-	-	-	246 027	(50)
	5420	за 2018г.	135 826	(50)	1 663 238	(1 660 827)	-	-	X	-	138 237	(50)
в том числе:												
Сырье, материалы и другие аналогичные ценности	5401	за 2019г.	131 963	(50)	137 596	(144 269)	-	-	-	180 738	125 290	(50)
	5421	за 2018г.	126 538	(50)	178 484	(173 059)	-	-	-	166 232	131 963	(50)
Готовая продукция	5402	за 2019г.	-	-	-	-	-	-	-	-	-	-
	5422	за 2018г.	-	-	-	-	-	-	-	-	-	-
Товары для перепродажи	5403	за 2019г.	6 274	-	74 544	(74 746)	-	-	-	232 857	6 073	-
	5423	за 2018г.	9 287	-	88 733	(91 746)	-	-	-	247 491	6 274	-
Товары и готовая продукция отгруженные	5404	за 2019г.	-	-	-	-	-	-	-	-	-	-
	5424	за 2018г.	-	-	-	-	-	-	-	-	-	-
Затраты в незавершенном производстве	5405	за 2019г.	-	-	1 292 712	(1 187 694)	-	-	-	-	105 018	-
	5425	за 2018г.	-	-	1 246 514	(1 246 514)	-	-	-	-	-	-
Прочие запасы и затраты	5406	за 2019г.	-	-	128 323	(118 677)	-	-	-	-	9 646	-
	5426	за 2018г.	-	-	149 508	(149 508)	-	-	-	-	-	-
Расходы будущих периодов (для объектов аналитического учета, которые в балансе отражаются в составе «Запасов»)	5407	за 2019г.	-	-	-	-	-	-	-	-	-	-
	5427	за 2018г.	-	-	-	-	-	-	-	-	-	-
	5408	за 2019г.	-	-	-	-	-	-	-	-	-	-
	5428	за 2018г.	-	-	-	-	-	-	-	-	-	-

**4.2. Запасы в залоге**

Наименование показателя	Код	На 31 декабря 2019 г.	На 31 декабря 2018 г.	На 31 декабря 2017 г.
Запасы, не оплаченные на отчетную дату - всего	5440	-	-	-
в том числе:				
Запасы, находящиеся в залоге по договору - всего	5441	-	-	-
в том числе:	5445	-	-	-
	5446	-	-	-


  
**Руководитель** (подпись)

**Игнатенко Сергей Сергеевич**  
 (расшифровка подписи)

26 марта 2020 г.

**5. Дебиторская и кредиторская задолженность**  
**5.1. Наличие и движение дебиторской задолженности**

Наименование показателя	Код	Период	На начало года		Изменения за период							На конец периода						
			учтенная по условиям договора	величина резерва по сомнительным долгам	в результате хозяйственных операций (сумма долга по сделке, операции)	причитающиеся проценты, штрафы и иные начисления	погашение	выбыло	спписание на финансовый результат	восстановление резерва	перевод из долгосрочную задолженность	перевод из дебиторской в кредиторскую задолженность	перевод из кредиторов в дебиторскую задолженность	учтенная по условиям договора	величина резерва по сомнительным долгам			
																за 2019г.	за 2018г.	за 2019г.
Долгосрочная дебиторская задолженность - всего	5501	за 2019г.	-	-	-	-	-	-	-	-	-	-	-	-	-	-	-	
	5521	за 2018г.	-	-	-	-	-	-	-	-	-	-	-	-	-	-	-	-
В том числе: Расчеты с покупателями и заказчиками Авансы выданные Прочая	5502	за 2019г.	-	-	-	-	-	-	-	-	-	-	-	-	-	-	-	-
	5522	за 2018г.	-	-	-	-	-	-	-	-	-	-	-	-	-	-	-	-
	5503	за 2019г.	-	-	-	-	-	-	-	-	-	-	-	-	-	-	-	-
	5523	за 2018г.	-	-	-	-	-	-	-	-	-	-	-	-	-	-	-	-
	5504	за 2019г.	-	-	-	-	-	-	-	-	-	-	-	-	-	-	-	-
	5524	за 2018г.	-	-	-	-	-	-	-	-	-	-	-	-	-	-	-	-
	5505	за 2019г.	-	-	-	-	-	-	-	-	-	-	-	-	-	-	-	-
	5525	за 2018г.	-	-	-	-	-	-	-	-	-	-	-	-	-	-	-	-
Краткосрочная дебиторская задолженность - всего	5510	за 2019г.	273 687	(25 607)	285 144	17 971	(157 231)	(4)	(12 917)	-	-	-	-	-	-	384 913	(17 576)	
	5530	за 2018г.	366 540	(93 178)	2 282 141	81	(2 267 452)	(2)	(14 447)	-	-	-	-	-	-	273 687	(25 607)	
В том числе: Расчеты с покупателями и заказчиками Авансы выданные Прочая	5511	за 2019г.	238 958	(19 779)	248 302	-	(120 193)	-	(12 861)	-	-	-	-	-	-	334 427	(11 743)	
	5531	за 2018г.	244 044	(24 147)	1 974 753	-	(1 941 247)	2	(14 447)	-	-	-	-	-	-	238 958	(19 779)	
	5512	за 2019г.	25 623	(5 203)	10 077	-	(11 934)	(4)	(56)	-	-	-	-	-	-	18 503	(5 286)	
	5532	за 2018г.	37 176	(404)	296 592	-	(307 741)	-	(56)	-	-	-	-	-	-	25 623	(5 203)	
	5513	за 2019г.	9 106	(625)	30 635	17 971	(25 104)	-	-	-	-	-	-	-	-	31 983	(548)	
	5533	за 2018г.	85 320	(68 627)	10 796	81	(18 464)	-	-	-	-	-	-	-	-	9 106	(625)	
	5514	за 2019г.	-	-	-	-	-	-	-	-	-	-	-	-	-	-	-	-
	5534	за 2018г.	-	-	-	-	-	-	-	-	-	-	-	-	-	-	-	-
Итого	5500	за 2019г.	273 687	(25 607)	285 144	17 971	(157 231)	(4)	(12 917)	-	-	-	-	-	-	384 913	(17 576)	
	5520	за 2018г.	366 540	(93 178)	2 282 141	81	(2 267 452)	(2)	(14 447)	-	-	-	-	-	-	273 687	(25 607)	

## 5.2. Просроченная дебиторская задолженность

Наименование показателя	Код	На 31 декабря 2019 г.		На 31 декабря 2018 г.		На 31 декабря 2017 г.	
		учтенная по условиям договора	балансовая стоимость	учтенная по условиям договора	балансовая стоимость	учтенная по условиям договора	балансовая стоимость
Всего	5540	17 576	-	-	-	-	-
в том числе:							
расчеты с покупателями и заказчиками	5541	11 743	-	-	-	-	-
расчеты с поставщиками и заказчиками (в части авансовых платежей, предоплат)	5542	5 285	-	-	-	-	-
прочая	5543	547	-	-	-	-	-
	5544	-	-	-	-	-	-

## 5.3. Наличие и движение кредиторской задолженности

Наименование показателя	Код	Период	Остаток на начало года	Изменения за период				перевод из дебиторской в кредиторскую задолженность	перевод из кредиторской в дебиторскую задолженность	Остаток на конец периода
				поступление		выбыло				
				в результате хозяйственных операций (сумма долга по сделке, операции)	причитающиеся проценты, штрафы и иные начисления	погашенные	списание на финансовый результат			
Долгосрочные обязательства - всего	5551	за 2019г.	189 378	39 793	-	(202 045)	-	-	27 126	
	5571	за 2018г.	100 000	309 779	-	(220 401)	-	-	189 378	
в том числе:										
кредиты	5552	за 2019г.	189 378	39 793	-	(202 045)	-	-	27 126	
	5572	за 2018г.	100 000	309 779	-	(220 401)	-	-	189 378	
займы	5553	за 2019г.	-	-	-	-	-	-	-	
	5573	за 2018г.	-	-	-	-	-	-	-	
прочая	5554	за 2019г.	-	-	-	-	-	-	-	
	5574	за 2018г.	-	-	-	-	-	-	-	
	5555	за 2019г.	-	-	-	-	-	-	-	
	5575	за 2018г.	-	-	-	-	-	-	-	
Краткосрочные обязательства - всего	5560	за 2019г.	159 198	93 143	209 099	(92 332)	(185)	-	368 923	
	5580	за 2018г.	220 483	1 618 238	20 126	(1 699 009)	(640)	3	159 198	
в том числе:										
расчеты с поставщиками и подрядчиками	5561	за 2019г.	33 215	26 864	6	(24 761)	(9)	-	35 315	
	5581	за 2018г.	41 633	962 616	-	(970 630)	(404)	-	33 215	
авансы полученные	5562	за 2019г.	28 096	9 424	-	(9 465)	(150)	-	27 905	
	5582	за 2018г.	69 915	634 258	-	(675 841)	(236)	3	28 096	
расчеты по налогам и взносам	5563	за 2019г.	78 134	34 442	48	(16 721)	-	-	95 903	
	5583	за 2018г.	78 257	17 136	31	(17 290)	-	434	78 134	
кредиты	5564	за 2019г.	2 332	-	207 719	(28 692)	-	-	181 359	
	5584	за 2018г.	1 536	-	20 093	(19 297)	-	-	2 332	
займы	5565	за 2019г.	-	-	-	-	-	-	-	
	5585	за 2018г.	-	-	-	-	-	-	-	
прочая	5566	за 2019г.	17 421	22 413	1 326	(12 694)	(26)	-	28 440	
	5586	за 2018г.	29 142	4 228	2	(15 951)	-	-	17 421	
	5567	за 2019г.	-	-	-	-	-	X	-	
	5587	за 2018г.	-	-	-	-	-	X	-	
Итого	5550	за 2019г.	348 576	132 936	209 099	(294 377)	(185)	X	396 049	
	5570	за 2018г.	320 483	1 928 017	20 126	(1 919 410)	(640)	X	348 576	

**5.4. Просроченная кредиторская задолженность**

Наименование показателя	Код	На 31 декабря 2019 г.	На 31 декабря 2018 г.	На 31 декабря 2017 г.
Всего	5590	-	-	-
в том числе:				
расчеты с поставщиками и подрядчиками	5591	-	-	-
расчеты с покупателями и заказчиками	5592	-	-	-
прочая задолженность	5593	-	-	-
	5594	-	-	-



**Игнатенко Сергей Сергеевич**  
(расшифровка подписи)

Руководитель  
26 марта 2020 г.

**6. Затраты на производство (расходы на продажу)\***

Наименование показателя	Код	за 2019г.	за 2018г.
Материальные затраты	5610	134 037	121 851
Расходы на оплату труда	5620	725 310	686 306
Отчисления на социальные нужды	5630	213 136	198 148
Амортизация	5640	99 649	101 740
Прочие затраты	5650	278 827	326 830
Итого по элементам	5660	1 450 959	1 434 875
Фактическая себестоимость проданных товаров	5665	-	-
Изменение остатков (прирост [-]); незавершенного производства, готовой продукции и др.	5670	-	-
Изменение остатков (уменьшение [+]); незавершенного производства, готовой продукции и др.	5680	-	-
Итого расходы по обычным видам деятельности	5600	1 450 959	1 434 875

\* - Для организаций, осуществляющих торговую деятельность добавлена строка 5665, учитывающая фактическую себестоимость товаров




**Игнатенко Сергей Сергеевич**  
(расшифровка подписи)

Руководитель  
26 марта 2020 г.  
ИНН 1435235375

## 7. Оценочные обязательства

Наименование показателя	Код	Остаток на начало года	Признано	Погашено	Списано как избыточная сумма	Остаток на конец периода
Оценочные обязательства - всего	5700	104 914	140 453	(152 088)	-	93 278
Резерв на предстоящую оплату отпусков работников	5701	104 914	140 452	(152 088)	-	93 278


  
 Руководитель  
 (подпись)

Игнатенко Сергей  
 Сергеевич  
 (расшифровка подписи)

26 марта 2020 г.

### 8. Обеспечения обязательств

Наименование показателя	Код	На 31 декабря 2019 г.	На 31 декабря 2018 г.	На 31 декабря 2017 г.
Полученные - всего	5800	-	-	-
в том числе:				
Выданные - всего	5801	-	-	-
в том числе:	5810	192 543	182 099	231 219
ВТБ БАНК ( ПАО )	5811	192 543	132 979	132 979
Якутия АО Авиакомпания	5812	-	49 120	98 240


  
 Руководитель  
 Игнатенко Сергей  
 Сергеевич  
 (подпись)  
 (расшифровка подписи)

26 марта 2020 г.



## 9. Государственная помощь

Наименование показателя	Код	за 2019г.		за 2018г.	
		На начало года	Получено за год	Возвращено за год	На конец года
Получено бюджетных средств - всего	5900	-	-	-	-
в том числе:					
на текущие расходы	5901	-	-	-	-
на вложения во внеоборотные активы	5905	-	-	-	-
Бюджетные кредиты - всего					
за 2019г.	5910	-	-	-	-
за 2018г.	5920	-	-	-	-
за 2019г.	5911	-	-	-	-
за 2018г.	5921	-	-	-	-
в том числе:					


ПОЯСНЕНИЕ

КВАРТАЛЬНОМУ БАЛАНСУ И ОТЧЕТУ

О ФИНАНСОВЫХ РЕЗУЛЬТАТАХ

за 2019 г.

ОАО «АЭРОПОРТ ЯКУТСК»

Игнатенко Сергей  
Сергеевич

(расшифровка подписи)

Руководитель  
(подпись)

## АУДИТОРСКОЕ ЗАКЛЮЧЕНИЕ

Акционерам Акционерного общества «Аэропорт Якутск»  
и иным заинтересованным пользователям

### Мнение

Мы провели аудит прилагаемой годовой бухгалтерской (финансовой) отчетности Акционерного общества «Аэропорт Якутск» (сокращенно- АО «Аэропорт Якутск») (далее - Общество) (ОГРН 11001435011710, Республика Саха (Якутия), Российская Федерация 6770144, г. Якутск, площадь Кузьмина, дом 10), состоящей из бухгалтерского баланса по состоянию на 31 декабря 2019 года, отчета о финансовых результатах за 2019 год, приложений к бухгалтерскому балансу и отчету о финансовых результатах, в том числе: отчета об изменениях капитала и отчета о движении денежных средств за 2019 год, пояснений к бухгалтерскому балансу и отчету о финансовых результатах, включая краткий обзор основных положений учетной политики.

По нашему мнению, прилагаемая годовая бухгалтерская (финансовая) отчетность отражает достоверно во всех существенных отношениях финансовое положение акционерного общества «Аэропорт Якутск» по состоянию на 31 декабря 2019 года, финансовые результаты его деятельности и движение денежных средств за 2019 год в соответствии с правилами составления бухгалтерской (финансовой) отчетности, установленными в Российской Федерации.

### Основание для выражения мнения

Мы провели аудит в соответствии с Международными стандартами аудита (МСА). Наша ответственность в соответствии с этими стандартами раскрыта в разделе «Ответственность аудитора за аудит годовой бухгалтерской (финансовой) отчетности» настоящего заключения. Мы являемся независимыми по отношению к аудируемому лицу в соответствии с Правилами независимости аудиторов и аудиторских организаций и Кодексом профессиональной этики аудиторов, соответствующими Международному кодексу этики профессиональных бухгалтеров (включая международные стандарты независимости), разработанному Советом по международным стандартам этики для профессиональных бухгалтеров, и нами выполнены прочие иные обязанности в соответствии с этими требованиями профессиональной этики. Мы полагаем, что полученные нами аудиторские доказательства являются достаточными и надлежащими, чтобы служить основанием для выражения нашего мнения.

### Прочие сведения

Аудит годовой бухгалтерской (финансовой) отчетности АО «Аэропорт Якутия» за период с 01 января по 31 декабря 2018 года, закончившийся 31.12.2018 г., был проведен другим

аудитором - Обществом с ограниченной ответственностью «Аудиторско-консалтинговая фирма «Гранд» (ОРНЗ 11606058055), аудиторское заключение которого датировано 03 апреля 2019 года и содержит не модифицированное мнение о достоверности бухгалтерской (финансовой) отчетности.

### **Ответственность руководства и членов совета директоров аудируемого лица за годовую бухгалтерскую (финансовую) отчетность**

Руководство несет ответственность за подготовку и достоверное представление указанной годовой бухгалтерской (финансовой) отчетности в соответствии с правилами составления бухгалтерской (финансовой) отчетности, установленными в Российской Федерации, и за систему внутреннего контроля, которую руководство считает необходимой для подготовки годовой бухгалтерской (финансовой) отчетности, не содержащей существенных искажений вследствие недобросовестных действий или ошибок.

При подготовке годовой бухгалтерской (финансовой) отчетности руководство несет ответственность за оценку способности аудируемого лица продолжать непрерывно свою деятельность, за раскрытие в соответствующих случаях сведений, относящихся к непрерывности деятельности, и за составление отчетности на основе допущения о непрерывности деятельности, за исключением случаев, когда руководство намеревается ликвидировать аудируемое лицо, прекратить его деятельность или когда у руководства отсутствует какая-либо иная реальная альтернатива, кроме ликвидации или прекращения деятельности.

Лицо, отвечающее за корпоративное управление – Председатель Комитета по стратегическому планированию и аудиту Совета директоров несет ответственность за надзор за подготовкой годовой бухгалтерской (финансовой) отчетности аудируемого лица.

### **Ответственность аудитора за аудит годовой бухгалтерской (финансовой) отчетности**

Наша цель состоит в получении разумной уверенности в том, что бухгалтерская (финансовая) отчетность не содержит существенных искажений вследствие недобросовестных действий или ошибок, и в выпуске аудиторского заключения, содержащего наше мнение. Разумная уверенность представляет собой высокую степень уверенности, но не является гарантией того, что аудит, проведенный в соответствии с Международными стандартами аудита, всегда выявляет существенные искажения при их наличии. Искажения могут быть результатом недобросовестных действий или ошибок и считаются существенными, если можно обоснованно предположить, что в отдельности или в совокупности они могут повлиять на экономические решения пользователей, принимаемые на основе этой бухгалтерской (финансовой) отчетности.

В рамках аудита, проводимого в соответствии с Международными стандартами аудита, мы применяем профессиональное суждение и сохраняем профессиональный скептицизм на протяжении всего аудита. Кроме того, мы выполняем следующее:

- выявляем и оцениваем риски существенного искажения бухгалтерской (финансовой) отчетности вследствие недобросовестных действий или ошибок; разрабатываем и проводим

аудиторские процедуры в ответ на эти риски; получаем аудиторские доказательства, являющиеся достаточными и надлежащими, чтобы служить основанием для выражения нашего мнения. Риск необнаружения существенного искажения в результате недобросовестных действий выше, чем риск необнаружения существенного искажения в результате ошибки, так как недобросовестные действия могут включать сговор, подлог, умышленный пропуск, искаженное представление информации или действия в обход системы внутреннего контроля;

- получаем понимание системы внутреннего контроля, имеющей значение для аудита, с целью разработки аудиторских процедур, соответствующих обстоятельствам, но не с целью выражения мнения об эффективности системы внутреннего контроля Организации;

- оцениваем надлежащий характер применяемой учетной политики и обоснованность бухгалтерских оценок и соответствующего раскрытия информации, подготовленного руководством;

- делаем вывод о правомерности применения руководством допущения о непрерывности деятельности, а на основании полученных аудиторских доказательств - вывод о том, имеется ли существенная неопределенность в связи с событиями или условиями, в результате которых могут возникнуть значительные сомнения в способности Организации продолжать непрерывно свою деятельность. Если мы приходим к выводу о наличии существенной неопределенности, мы должны привлечь внимание в нашем аудиторском заключении к соответствующему раскрытию информации в бухгалтерской (финансовой) отчетности или, если такое раскрытие информации является ненадлежащим, модифицировать наше мнение. Наши выводы основаны на аудиторских доказательствах, полученных до даты нашего аудиторского заключения. Однако будущие события или условия могут привести к тому, что Организация утратит способность продолжать непрерывно свою деятельность.

Мы осуществляем информационное взаимодействие с лицами, отвечающими за корпоративное управление, доводя до их сведения, помимо прочего, информацию о запланированном объеме и сроках аудита, а также о существенных замечаниях по результатам аудита, в том числе о значительных недостатках системы внутреннего контроля, которые мы выявляем в процессе аудита.

«30» марта 2020 г.

Генеральный директор  
ООО «АП «НИКА»



М.В. Игнащенко

**Наименование аудитора:** Общество с ограниченной ответственностью «Аудиторское партнерство «НИКА» (сокращенно - ООО «АП «НИКА»)

**Адрес аудитора:** Российская Федерация, 105066, Москва, ул. Нижняя Красносельская, дом 39, стр. 2.

**Государственная регистрация:** ОГРН 1097746834393.

**Членство в саморегулируемой организации аудиторов:** член СРО ААС

**Номер в Реестре аудиторов и аудиторских организаций (ОРНЗ):** 12006041005